

FERMOSCOPIE

2022

2021

2018

2017

2016

2015

2014

2013

2012

2011

2010


2009

2008

2007

2006

2005



CERFRANCE

SAÔNE-ET-LOIRE



Entreprendre, ensemble

Après de nombreuses crises traversées par l'agriculture, nous rentrons dans l'ère des chocs. Chocs qui génèrent des pénuries de matières premières, de main d'oeuvre, de matériel... et ainsi une inflation de tous les approvisionnements mais aussi des produits finis. La succession de ces chocs complexifie encore le monde dans lequel nous vivons, et pour vous, agriculteurs, cet environnement devenu chaotique impacte fortement vos décisions de chef d'entreprise : produire, investir, renouveler les générations d'agriculteurs...

Et pourtant, vous créez de nouvelles entreprises, vous continuez de produire, d'avancer, de vous développer... car vous gardez un cap. Non pas que vous soyez épargnés par les évolutions climatiques ou les cours des matières premières, mais parce que votre motivation profonde, le sens de votre métier, est de produire. Je crois qu'une des conséquences de ces chocs est la prise de conscience - enfin ! - par les citoyens et les pouvoirs publics que le sens premier de l'agriculture est de nourrir l'humanité, et que sécurité et souveraineté alimentaires ont un prix, de la valeur.

Dans ce contexte incertain, vous, agriculteurs, donnez des perspectives positives, des réponses : vous produisez de l'énergie, vous stockez du carbone, vous pouvez atténuer les conséquences du changement climatique, et surtout vous nourrissez le monde.

La société attend beaucoup de l'agriculture et vous avez un panel de solutions à apporter car le champ des possibles est en train de s'ouvrir ; charge à chacun de s'informer et de se former. Connaître ce qui se passe autour de soi devient vital pour prendre les bonnes décisions, et trouver un cap qui corresponde à son exploitation et à son propre sens du métier.

Fermoscopie montre depuis toujours une forte hétérogénéité de revenus entre exploitants alors que vous êtes tous confrontés au même contexte économique ou climatique. C'est donc la preuve que chacun peut tirer son épingle du jeu, de par ses choix stratégiques, dans une optique de performance globale cohérente avec son exploitation.

Comprendre le monde qui nous entoure, prendre des idées et réfléchir à sa propre stratégie : c'est tout le sens de Fermoscopie...

Belle Fermoscopie à tous !

Vincent LANDROT

Président de CERFRANCE Saône-et-Loire

Analyses - statistiques : Aude GILLET

Analyse et rédaction : Nathalie LEBEAU, Camille BLANCHARD, Pascale LAURAIN, Emilie GOLIN, Eric JEANNIN, Marion LEDEY, Florence PONT, Bruno LAURENT.

Responsable du conseil : Emilie GOLIN

Mise en page : Aurélie DESCHAMPS

Impression : Esprit Com - PARAY-LE-MONIAL

	La Ferme 71	p. 4-5
	Bovins viande	p. 7-16
	<i>Ensemble</i>	<i>p. 8-9</i>
	<i>Naisseur</i>	<i>p. 10-11</i>
	<i>Finition femelles</i>	<i>p. 12-13</i>
	<i>Engraisseur</i>	<i>p. 14-15</i>
	Grandes cultures	p. 17-20
	Bovins lait	p. 21-24
	Porcins	p. 26-27
	Volailles	p. 28-29
	Ovins	p. 30-31
	Caprins	p. 32-33
	Agriculture biologique	p. 34-36
	Tendances	p. 37-39



Avec la contribution financière
du compte d'affectation spéciale
« développement agricole et rural »



La Ferme 71

2022 : Flambée des prix et incertitudes sur l'avenir...

La situation géopolitique instable a fait grimper le prix des intrants. La météo n'a pas été clémente, avec des épisodes de grêle et une sécheresse estivale importante.

Contexte



Cultures

Malgré la situation, les rendements sont corrects et les prix au rendez-vous. En revanche, une forte augmentation des engrais risque de mettre à mal les résultats 2023.

La sécheresse a impacté les stocks hivernaux. Enfin, les prix de vente ont augmenté !! Mais celui des intrants (comme la paille) a aussi grimpé.



Bovins viande



La hausse du prix du lait couvre l'augmentation des charges. Mais les producteurs sont inquiets pour 2023 face à l'envolée des coûts des intrants.

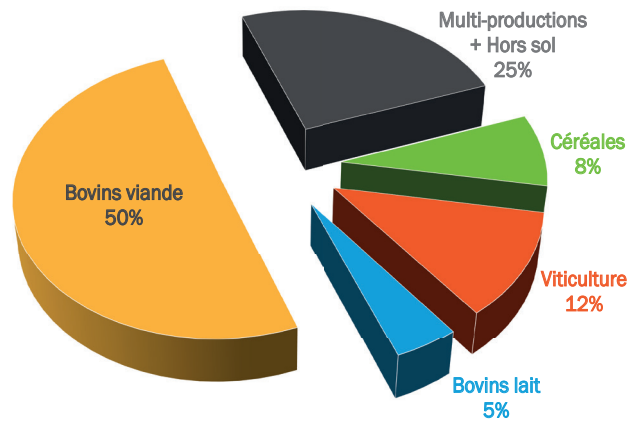
Bovins lait

La vendange a été précoce, après un printemps et un été chauds. Les bons rendements permettent de reconstituer les stocks et de répondre à la demande du marché.

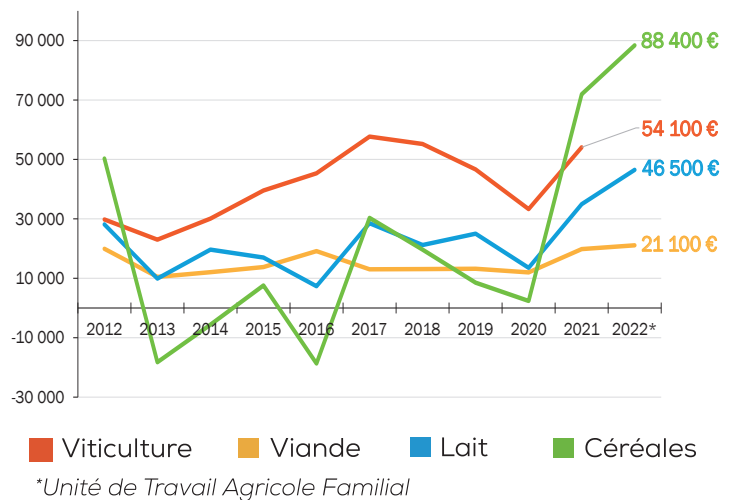


Viticulture

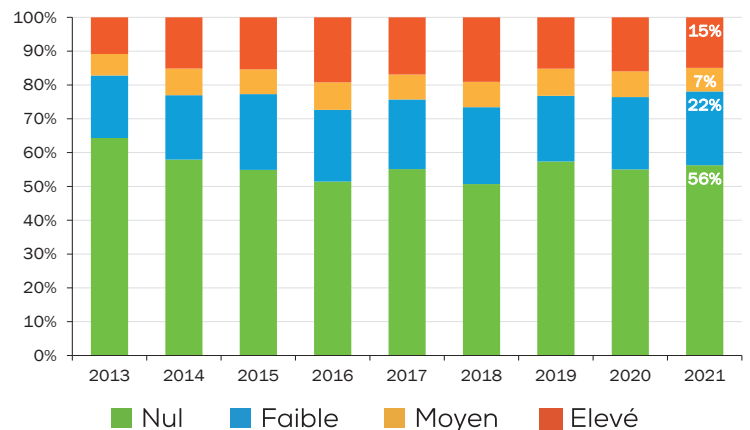
Présentation de l'échantillon de 2 000 exploitations



Evolution des revenus par UTAF*



Analyse du risque



Le niveau de risque d'une exploitation est analysé à partir de 4 critères économiques et financiers :

- L'efficacité économique mesurant la part du produit brut disponible pour se rémunérer, rembourser les annuités et autofinancer des investissements,
- Les annuités / produit brut,
- Le taux d'endettement,
- La solvabilité qui détermine la capacité à faire face au remboursement des dettes CT.

Mes notes



Bovins viande

Une embellie historique des prix de marché !

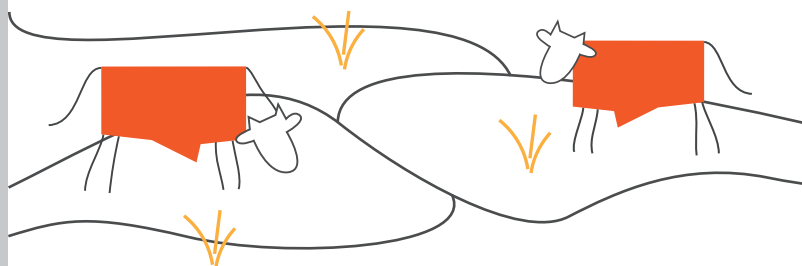
C'est une année historique : les prix de marché progressent enfin ! **Le prix moyen de vente des animaux, dans l'ensemble des systèmes d'exploitation, a progressé de 23%**. Et la bonne nouvelle, c'est que cette tendance semble se maintenir !

L'année 2022 est marquée par une nette hausse des charges de production. Ainsi, **le poste de charges d'aliment a progressé de 32 €/UGB**, impacté par la flambée du prix des concentrés et la sécheresse estivale.

La marge brute bovine a ainsi progressé de 29%, soit +142 €/UGB. Le travail de nos éleveurs est enfin rémunéré, puisque **le revenu agricole dépasse le SMIC par UTAF**, avec 21 k€. C'est le résultat le plus élevé enregistré depuis 10 ans !

Paradoxalement, l'efficacité économique, mesurée par le ratio EBE/produit, ne s'améliore pas. Elle se dégrade même un peu, avec un critère qui oscille de 26% pour les « engraisseurs » à 29% pour les « naisseurs » et les « finitions femelles ». Les trésoreries dans l'ensemble restent stables.

La situation financière de nos élevages « bovin allaitant » est plutôt stable, puisque près de **87% des exploitations se situent en risque nul ou faible**. Mais cette situation est atteinte au détriment de la rémunération du travail et de la modernisation de l'outil de travail.



Mes questions

LES RESSOURCES

1.56 UMO dont 1.45 UTAF*
 94 vêlages
 153 ha dont 12.7 ha SCOP
 155 UGB
 Capitaux : 537 600 €
 Endettement : 36 %
 TNG : 7 600 €

*Unité de Travail Agricole Familial

LA PRODUCTION

Prix de vente moyen par tête



Primes et aides diverses par UGB



Produits bovins par UGB



LES CONSOMMATIONS DIRECTES PAR UGB

2022	2021
Aliments* : 232 €	Aliments* : 200 €
Vétérinaires : 67 €	Vétérinaires : 66 €
Autres : 76 €	Autres : 80 €

* Y compris aliments grossiers et prélevés

Marge brute par UGB



2022 : Résultats prévisionnels

Une amélioration du résultat courant qui fait du bien

6 LA RICHESSE DÉGAGÉE

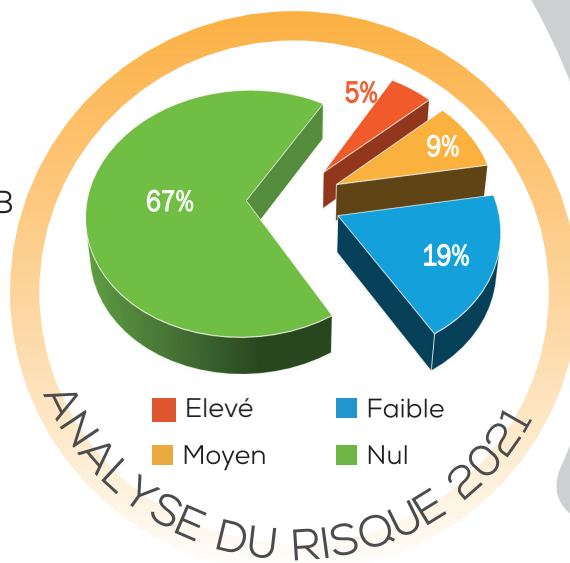
Résultat courant par UTAF



Ensemble des bovins viande

5 L'EBE

EBE (2021) = 60 500 €
 Annuités : 25 800 €
 Prélèvements privés : 24 800 €
 Solde de Trésorerie : 9 900 €



4 LES CONSOMMATIONS INDIRECTES (/Ha)

	2022	2021
Frais de mécanisation	373 €	319 €
Bâtiments	62 €	62 €
Foncier	148 €	143 €
Main-d'oeuvre	78 €	77 €
Frais financiers	16 €	16 €
Autres	123 €	114 €
TOTAL par Ha	802 €	734 €

LES RESSOURCES

1.47 UMO dont 1.38 UTAF*
 92 vèlages (109¹)
 144 ha (172 ha¹) dont 9.5 ha SCOP
 142 UGB
 Capitaux : 492 800 €
 Endettement : 38 %
 TNG : 2 600 €

*Unité de Travail Agricole Familial

2022 : Résultats prévisionnels
 1 : 25% meilleurs du groupe

Légère baisse de l'efficacité malgré une amélioration du prix de vente des bovins

Bovins viande naisseurs

6 LA RICHESSE DÉGAGÉE

Résultat courant par UTAF



2 LA PRODUCTION

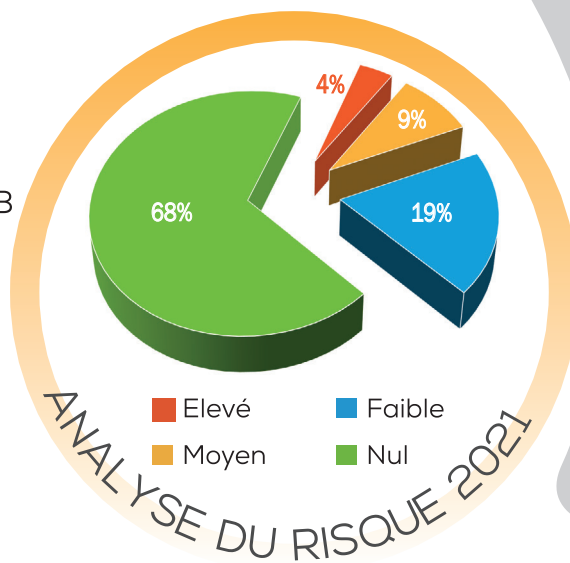
Prix de vente moyen par tête



Primes et aides diverses par UGB



Produits bovins par UGB



5 L'EBE

EBE (2021) = 55 400 €
 Annuités : 24 300 €
 Prélèvements privés : 20 800 €
 Solde de Trésorerie : 10 300 €



3 LES CONSOMMATIONS DIRECTES PAR UGB

2022	2021
Aliments* 211 €	Aliments* 184 € (170 €¹)
Vétérinaires 69 €	Vétérinaires 67 €
Autres 75 €	Autres 79 €

* Y compris aliments grossiers et prélevés

Marge brute par UGB



4 LES CONSOMMATIONS INDIRECTES (/Ha)

	2022	2021
Frais de mécanisation	356 €	304 € (283 €¹)
Bâtiments	60 €	60 €
Foncier	141 €	136 €
Main-d'oeuvre	69 €	69 €
Frais financiers	17 €	17 €
Autres	123 €	114 €
TOTAL par Ha	769 €	703 € (665 €¹)

LES RESSOURCES

1.62 UMO dont 1.50 UTAF* (1.29 UTAF¹)
 105 vêlages
 174 ha dont 14.5 ha SCOP
 185 UGB
 Capitaux : 633 200 €
 Endettement : 30 %
 TNG : 17 500 €

*Unité de Travail Agricole Familial

2022 : Résultats prévisionnels
 1 : 25% meilleurs du groupe

Un revenu agricole enfin rémunérateur !

Bovins viande
 finition femelles

6 LA RICHESSE DÉGAGÉE

Résultat courant par UTAF



2 LA PRODUCTION

Prix de vente moyen par tête



Primes et aides diverses par UGB

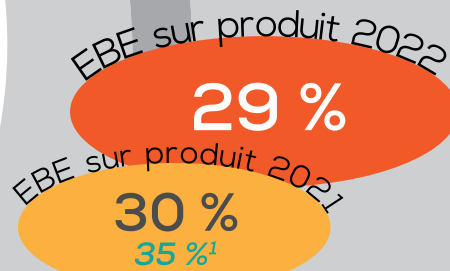


Produits bovins par UGB



5 L'EBE

EBE (2021) = 75 900 €
 Annuités : 28 300 €
 Prélèvements privés : 33 700 €
 Solde de Trésorerie : 13 900 €



3 LES CONSOMMATIONS DIRECTES PAR UGB

2022	2021
Aliments* 242 €	Aliments* 207 € 198 €¹
Vétérinaires 67 €	Vétérinaires 65 € 57 €¹
Autres 82 €	Autres 86 €

* Y compris aliments grossiers et prélevés

Marge brute par UGB



4 LES CONSOMMATIONS INDIRECTES (/Ha)

	2022	2021
Frais de mécanisation	392 €	337 € 304 €¹
Bâtiments	67 €	67 €
Foncier	168 €	163 €
Main-d'oeuvre	91 €	90 €
Frais financiers	14 €	14 €
Autres	119 €	110 €
TOTAL par Ha	853 €	782 € 730 €¹

LES RESSOURCES

1.68 UMO dont 1.58 UTAF* (1.37 UTAF¹)
 84 vêlages (134¹)
 168 ha (226 ha¹) dont 19 ha SCOP
 174 UGB (269 UGB¹)
 Capitaux : 692 800 €
 Endettement : 35 %
 TNG : 2 600 €

*Unité de Travail Agricole Familial

2022 : Résultats prévisionnels
 1 : 25% meilleurs du groupe

Un résultat en trompe l'oeil

Bovins viande engraisseurs

6 LA RICHESSE DÉGAGÉE

Résultat courant par UTAF



2 LA PRODUCTION

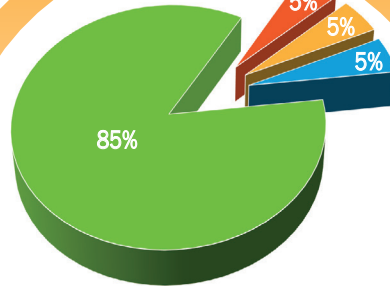
Prix de vente moyen par tête



Primes et aides diverses par UGB



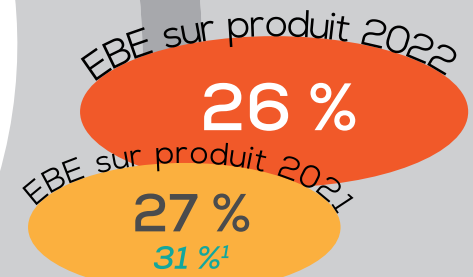
Produits bovins par UGB



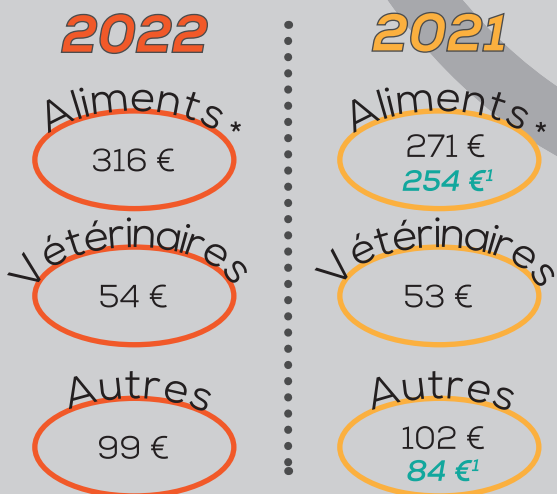
ANALYSE DU RISQUE 2021

5 L'EBE

EBE (2021) = 68 000 €
 Annuités : 25 700 €
 Prélèvements privés : 36 000 €
 Solde de Trésorerie : 6 300 €



3 LES CONSOMMATIONS DIRECTES PAR UGB



* Y compris aliments grossiers et prélevés

Marge brute par UGB



4 LES CONSOMMATIONS INDIRECTES (/Ha)

	2022	2021
Frais de mécanisation	420 €	358 €
Bâtiments	63 €	63 €
Foncier	152 €	147 €
Main-d'oeuvre	80 €	79 €
Frais financiers	14 €	14 €
Autres	130 €	120 €
TOTAL par Ha	861 €	784 €

LES COÛTS DE PRODUCTION

Ensemble
Mâles maigres-Fem. maigres
Mâles maigres-Fem. grasses
Mâles gras-Fem. grasses

Productivité : T / UMO	32	28	39	37
Productivité : kg vif / UGB	307	288	312	336
Taux d'autonomie	77%	78%	76%	73%
Charges opérat. / kg vif	1.30	1.29	1.29	1.45
Charges de struct. / kg vif	2.39	2.48	2.35	2.23
Prix de revient / kg vif	3.20	3.30	3.10	3.24
Prix d'équilibre / kg vif	2.63	2.56	2.71	2.94
Prix de vente / kg vif	3.17	3.18	3.08	3.37
Revenu moy. / UTAF (€)	21 K€	19 K€	27 K€	26 K€

POUR CONCLURE...

Facteurs clés de succès

- **L'efficacité économique est possible en respectant les fondamentaux**, tels que : la maîtrise des critères techniques (1 veau par vache), l'optimisation de l'autonomie alimentaire et en paille, ainsi que la maîtrise des frais de mécanisation.
- Pour mesurer ces équilibres, il est impératif de **connaître ses coûts de production**, afin de piloter plus sereinement son entreprise dans un contexte compliqué et instable. Enfin, on ne le rappelle jamais assez, mais **le nerf de la guerre reste la constitution d'une trésorerie de réserve**.

Perspectives

2022 redonne le moral à nos éleveurs, mais pour combien de temps ?

Certes, **la tendance des prix de marché semble vouloir se confirmer dans l'avenir**, mais la flambée des matières premières pourrait anéantir tous les effets positifs de la progression du produit et de son efficacité.

Les perspectives de la future PAC sont au final encourageantes : les exploitations devraient conserver le même niveau d'enveloppe globale, bien que la prime ABA soit remplacée par la prime à l'UGB.

Le recours à des leviers d'optimisation fiscale risque d'être tentant pour 2022. **Mais attention, toute stratégie d'investissement doit être réfléchie dans sa globalité** et doit répondre à un besoin de production à moyen terme.

Après une année 2021 offrant un retour à la rentabilité, la campagne 2022 était très attendue...

La moisson 2022 termine en léger retrait par rapport à 2021, soit une belle performance, compte-tenu du contexte climatique encore une fois inédit.

La sécheresse 2022 conduit néanmoins à des récoltes françaises hétérogènes selon les secteurs.

La Saône-et-Loire subit elle aussi les épisodes de sécheresse, voire de grêle dans certains secteurs, ce qui conduit à limiter le potentiel de récolte cette année. Au final, **en moyenne, l'année reste correcte en quantité comme en qualité, affichant même des rendements exceptionnels en colza.**

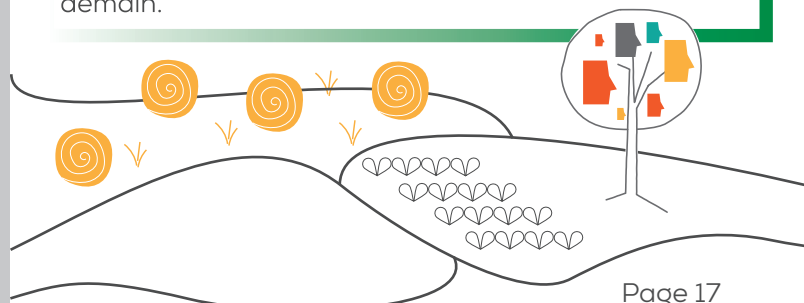
Ce qui marquera à coup sûr 2022, c'est la volatilité des marchés sur fond de conflit russo-ukrainien.

Cours des matières premières en hausse dès la campagne d'approvisionnement, flambée de l'énergie, incertitudes liées au climat ou à la demande chinoise... les marchés s'avèrent instables.

Les prix atteignent des sommets (avec un pic à 430 €/T pour le blé en mai, historique !) permettant d'assumer la hausse des intrants tout en redonnant des perspectives de rentabilité, avec un ratio EBE/produit attendu à 40%.

Les charges opérationnelles et de structure s'emballent, elles augmentent au total de près de 250 €/ha par rapport à 2021. **Mais comme le produit suit la même tendance** en augmentant de plus de 300 €/ha, **c'est l'embellie côté résultat**, avec une prévision à près de 90 k€/UTAF.

Cette conjoncture n'est pas durable, et chacun s'attend à subir « l'effet ciseaux » à plus ou moins long terme. Les stratégies des exploitations devront intégrer ce paramètre pour passer le cap : assise financière et raisonnement global des charges optimisant chaque système seront les leviers de la performance de demain.



LES RESSOURCES

1.29 UMO dont 1.13 UTAF²
 163 ha dont 155 ha de COPJ³ (200 ha COPJ¹)
 Capitaux : 508 600 €
 Endettement : 51 % (41 %)
 TNG : 72 100 € (122 100 €¹)

² Unité de Travail Agricole Familial
³ Céréales + Oléo-Protéagineux + Jachères

De la rentabilité, du résultat et une bonne santé des exploitations

Grandes cultures

6 LA RICHESSE DÉGAGÉE

Résultat courant par UTAF



2 LA PRODUCTION

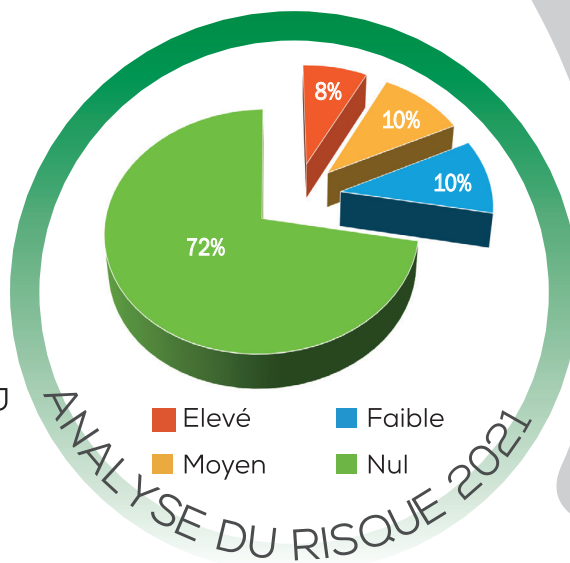
Produit COPJ par ha de COPJ



Primes par ha de COPJ

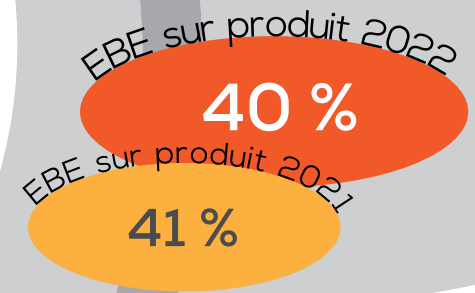


Autres produits par ha de COPJ



5 L'EBE

EBE (2021) = 128 600 €
 Annuités : 37 300 €
 Prélèvements privés : 25 200 €
 Solde de Trésorerie : 66 100 €



3 LES CONSOMMATIONS DIRECTES PAR HA DE COPJ

2022	2021
Engrais : 323 €	Engrais : 215 €
Semences : 116 €	Semences : 113 €
Traitements : 173 €	Traitements : 163 €
Assurances : 48 €	Assurances : 45 €
Divers : 11 €	Divers : 11 €

Marge brute par ha de COPJ

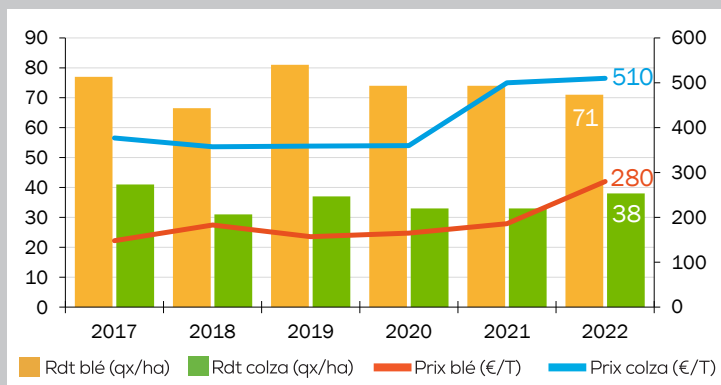


4 LES CONSOMMATIONS INDIRECTES (/Ha de SAU)

	2022	2021
Frais de mécanisation	627 €	537 € (477 € ¹)
Bâtiments	32 €	31 €
Foncier	131 €	130 €
Main-d'oeuvre	96 €	76 €
Frais financiers	16 €	18 €
Autres	105 €	93 €
TOTAL par Ha	1 007 €	885 €

2022 : Résultats prévisionnels
 1 : 25% meilleurs du groupe

EVOLUTION DES PRIX ET RENDEMENTS



POUR CONCLURE...

Facteurs clés de succès

Grâce à la conjoncture de prix de vente élevés, **les écarts de résultats se creusent entre les 25 % les plus performants et le groupe moyen :**

- **Côté produits**, on observe que les systèmes les plus performants **sont des exploitations de taille plus importante** et dégagant des rendements moyens supérieurs.
- **Côté charges**, la différence est significative en **mécanisation**, avec des choix d'itinéraires techniques simplifiés ou de rotation longue du parc matériel.

Enfin, on note un **choix plus marqué en faveur de la souscription d'assurance récolte**, largement activée ces dernières années.

Perspectives

L'évolution exceptionnelle des cours des céréales est très liée au conflit entre l'Ukraine et la Russie, et à ses impacts économiques et politiques. **Si les cours, jusqu'à présent assez élevés, venaient à baisser dans les prochains mois, les céréaliers pourraient avoir du mal à réduire leurs coûts de production** en raison du prix des intrants et de l'énergie, toujours élevés.

Avec un prix de l'engrais azoté ayant triplé, chaque exploitant devra trouver, pour la campagne 2023, **comment concilier sécurisation du rendement, conservation du potentiel agronomique des sols et bonne gestion de sa trésorerie.**

Maîtriser les équilibres produits/charges de son exploitation et conserver une marge de manoeuvre pour s'adapter permettront de garder le cap.

La flambée des coûts de production n'empêche pas le revenu de progresser significativement.

Malgré le net recul des importations chinoises, **le prix du lait est soutenu par une faible dynamique de production**, en lien avec des événements climatiques défavorables (canicule, sécheresse, inondations) qui ont affecté les principaux bassins de production.

Attendu à 452 € / 1 000 litres, le prix du lait atteint, en 2022, un niveau inédit.

Il est cependant nettement inférieur à celui des producteurs allemands, qui a dépassé la barre symbolique des 600 € cet automne.

Il talonne par contre le prix du lait biologique, qui souffre d'une crise de surproduction.

Cette très forte progression du prix du lait (+ 18% en un an) et de la viande s'accompagne d'une flambée des charges d'aliments, engrais et carburants.


La pression des charges, elles aussi historiquement élevées, conduit à l'explosion des coûts de production : le prix d'équilibre est attendu en hausse de 48 €, pour s'établir à 383 €.

La hausse des charges est toutefois nettement compensée par l'envolée des prix, si bien que le revenu 2022 des éleveurs laitiers s'annonce en augmentation de 33%, atteignant 46 000 € / UTAF.

Sous le poids des charges, l'efficacité économique reste pour sa part stable, à 32%.

Les bilans s'assainissent : le taux d'endettement recule de 4 points. Représentant 49% de l'actif des exploitations laitières, il passe sous la barre des 50% pour la première fois depuis 2014.

La trésorerie s'en trouve confortée. **Une situation bienvenue pour faire face à une année 2023 qui s'annonce encore plus complexe à gérer.**



LES RESSOURCES

2.54 UMO dont 2 UTAF*
 155 ha dont 46 ha de COPJ (70 ha de COPJ)
 92 vaches laitières
 671 800 litres vendus
 Capitaux : 802 900 €
 Endettement : 49 %
 TNG : 11 700 €


*Unité de Travail Agricole Familial

Des repères bousculés par l'envolée des charges, des prix du lait et de la viande

Bovins lait

6 LA RICHESSE DÉGAGÉE

Résultat courant par UTAF



2 LA PRODUCTION

Prix du lait par 1 000L



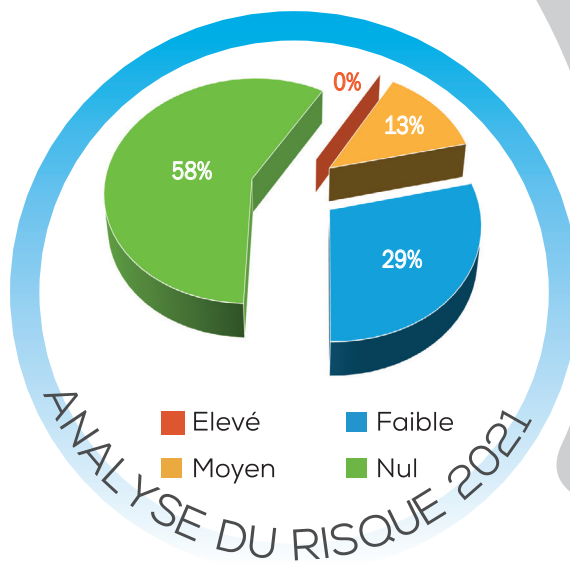
Produit viande par 1 000 L



Aides directes par 1 000 L

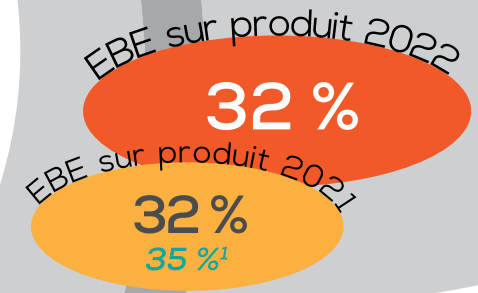


Total des produits par 1 000 L

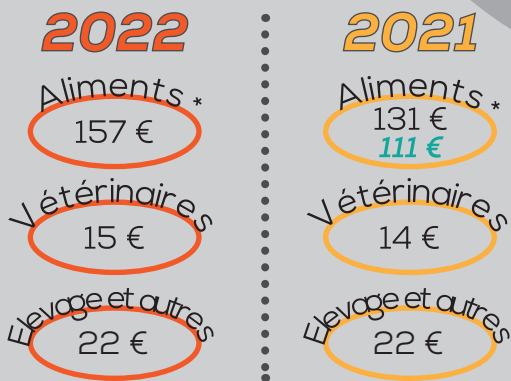


5 L'EBE

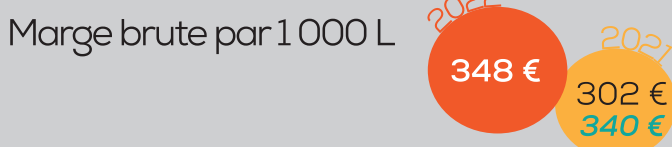
EBE (2021) = 149 300 €
 Annuités : 58 900 €
 Prélèvements privés : 46 800 €
 Solde de Trésorerie : 43 600 €



3 LES CONSOMMATIONS DIRECTES PAR 1 000 L



* Y compris aliments grossiers et prélevés



4 LES CONSOMMATIONS INDIRECTES (/1 000 L)

	2022	2021
Frais de mécanisation	131 €	113 € (98 €)
Bâtiments	32 €	31 €
Foncier	16 €	15 €
Main-d'oeuvre	33 €	31 €
Frais financiers	7 €	7 €
Autres	42 €	41 €
TOTAL par 1 000 L	261 €	238 € (225 €)
TOTAL par Ha	1 600 €	1 470 €

2022 : Résultats prévisionnels
 1 : 25% meilleurs du groupe

L'encadrement des charges, meilleure arme pour résister aux aléas

	Groupe « 25% meilleurs »	Groupe « Ensemble »
Surface en herbe (ares / VL)	96	90
Aliments achetés (en € / 1 000 litres)	91	113
Marge brute (en € / 1 000 litres)	340	317
Frais de mécanisation (en € / 1 000 litres)	98	113
EBE / produit brut	35%	32%
Résultat courant / UTAF (en €)	59 700	34 900
Trésorerie nette globale (en €)	40 200	11 700
Taux d'endettement	41%	49%
Prix d'équilibre (en € / 1 000 litres)	300	352

POUR CONCLURE...

Facteurs clés de succès

Comme le met une nouvelle fois en évidence l'analyse des 25 % d'élevages dégagant le plus fort revenu, **les fondamentaux demeurent inchangés** :

- **la maîtrise des dépenses d'aliments** (- 20 € / 1 000 litres),
- **l'encadrement des charges de mécanisation** (- 15 € / 1 000 litres).

Les élevages présentant le plus fort revenu bénéficient ainsi de 3 points d'efficacité économique supplémentaire et sont plus solides financièrement que les autres, grâce à un endettement limité à 41% de l'actif.

Perspectives

L'instabilité géopolitique et les accidents climatiques renforcent le contexte inflationniste actuel, sans que l'intensité et la durée de cette période ne puissent être anticipées. C'est là tout l'enjeu pour les exploitations laitières, très impactées par les hausses de charges : **résister le plus longtemps possible à un contexte de charges élevées, donc conserver de la souplesse en trésorerie.**

La situation devient désormais compliquée pour les laiteries, qui subissent la flambée des prix de l'énergie et des emballages.

Même si elles sont difficiles, les négociations commerciales avec la grande distribution permettent pour le moment de répercuter partiellement la hausse des coûts des éleveurs. La prise en compte de la hausse des coûts industriels est, elle, beaucoup moins évidente. **Les prix à la consommation ont augmenté suite aux négociations commerciales. Jusqu'à quand le consommateur pourra-t-il le supporter ?**



Mes questions

LES RESSOURCES

2.67 UMO dont 1.68 UTAF*
 110 ha dont 91 ha SCOP
 162 Truies
 Capitaux : 817 000 €
 Endettement : 62 %
 TNG : -56 000 €

*Unité de Travail Agricole Familial

LA PRODUCTION

Produits porcs par truie

2021 : 3 430 €
 2020 : 3 500 €

Produit brut total par ha

2021 : 6 421 €
 2020 : 6 264 €

LES CONSOMMATIONS DIRECTES PAR TRUIE

2021	2020
Aliments : 2 229 €	Aliments : 1 881 €
Véto et élevage : 256 €	Véto et élevage : 256 €

POUR CONCLURE...

La rareté de l'offre liée, à un recul du cheptel français et européen ainsi qu'aux températures élevées de l'été, permet d'atteindre un **niveau de prix inédit sur l'automne 2022 à 2€/kg** au Marché du Porc Breton, soit 0,70 € de plus qu'un an plus tôt.

Cette conjoncture, si elle perdure, devrait permettre de maintenir le revenu, étant donné la croissance des charges d'alimentation et d'énergie. L'autonomie céréalière pour l'engraissement est donc d'autant plus d'actualité.

Le recul de la production offre un peu d'oxygène à la filière

(Echantillon Bourgogne Franche-Comté)

6 LA RICHESSE DÉGAGÉE

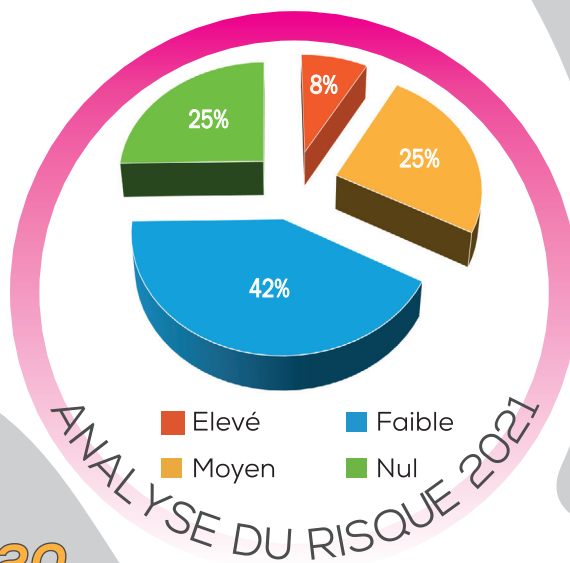
Résultat courant par UTAF

2021 : 12 200 €
 2020 : 38 100 €

5 L'EBE

EBE (2021) = 85 400 €
 Annuités : 66 500 €
 Prélèvements privés : 37 700 €
 Solde de Trésorerie : -18 800 €

EBE sur produit 2021 : 12 %
 EBE sur produit 2020 : 19 %



4 LES CONSOMMATIONS INDIRECTES (/Ha)

	2021	2020
Frais de mécanisation	795 €	769 €
Bâtiments	192 €	192 €
Foncier	119 €	120 €
Main-d'oeuvre	454 €	449 €
Frais financiers	117 €	117 €
Autres	450 €	440 €
TOTAL par Ha	2 128 €	2 086 €

LES RESSOURCES

1.53 UMO dont 1.23 UTAF*
 12 ha dont 5 ha SCOP
 Capitaux : 268 700 €
 Endettement : 68 %
 TNG : 25 200 €

*Unité de Travail Agricole Familial


Les effets indirects de la grippe aviaire atteignent les producteurs

(Echantillon Bourgogne Franche-Comté)

Volailles

6 LA RICHESSE DÉGAGÉE

Résultat courant par UTAF



2 LA PRODUCTION

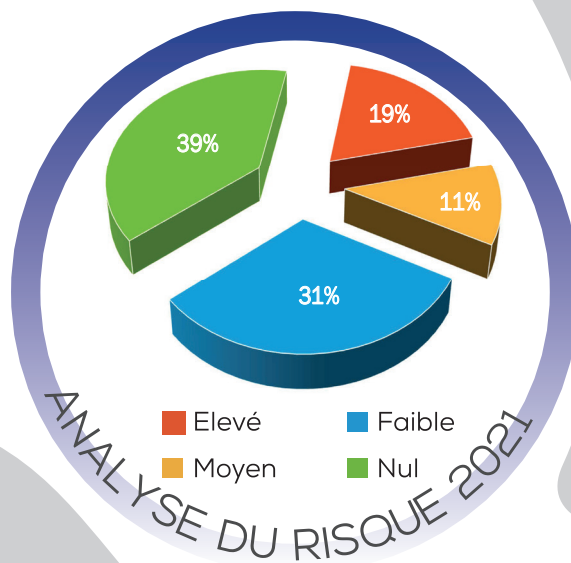
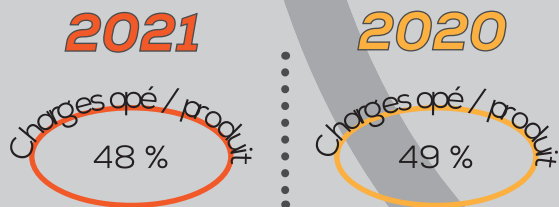
Produits volailles par UMO



Produit brut total par UMO

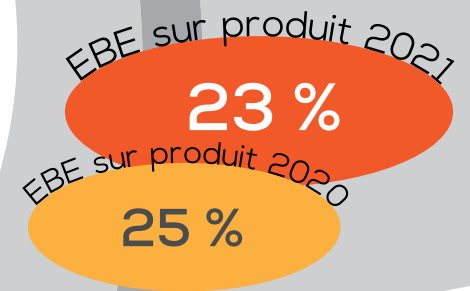


3 LES CONSOMMATIONS DIRECTES



5 L'EBE

EBE (2021) = 41 200 €
 Annuités : 23 500 €
 Prélèvements privés : 22 400 €
 Solde de Trésorerie : -4 700 €



4 LES CONSOMMATIONS INDIRECTES (/Produit)

	2021	2020
Frais de mécanisation	12 %	12 %
Bâtiments	8 %	8 %
Foncier	1 %	1 %
Main-d'oeuvre	8 %	8 %
Frais financiers	2 %	2 %
Autres	11 %	11 %
TOTAL / Produit	41 %	42 %

POUR CONCLURE...

La production 2022 est impactée par un ralentissement des mises en place.

La grippe aviaire a généré une hausse des vides sanitaires compte-tenu de la rareté des poussins.

Des filières qualité comme les labels perdent des parts de marché au profit de volailles moins onéreuses pour le consommateur.

Ces effets, cumulés à une hausse de l'énergie, pourraient rendre les résultats 2022 encore plus hétérogènes entre producteurs.

L'embellie du prix de l'agneau marque le pas

(Echantillon Bourgogne Franche-Comté)

6 LA RICHESSE DÉGAGÉE

Résultat courant par UTAF



5 L'EBE

EBE (2021) = 41 600 €
 Annuités : 17 800 €
 Prélèvements privés : 14 600 €
 Solde de Trésorerie : 9 200 €



4

LES CONSOMMATIONS INDIRECTES (/Ha)

	2021	2020
Frais de mécanisation	320 €	309 €
Bâtiments	61 €	60 €
Foncier	93 €	92 €
Main-d'oeuvre	87 €	82 €
Frais financiers	19 €	19 €
Autres	136 €	136 €
TOTAL par Ha	716 €	697 €

1 LES RESSOURCES

1.49 UMO dont 1.37 UTAF*
 97 ha dont 12 ha SCOP
 361 brebis
 73 UGB
 Capitaux : 268 600 €
 Endettement : 55 %
 TNG : -450 €

*Unité de Travail Agricole Familial

2

LA PRODUCTION

Prix des agneaux

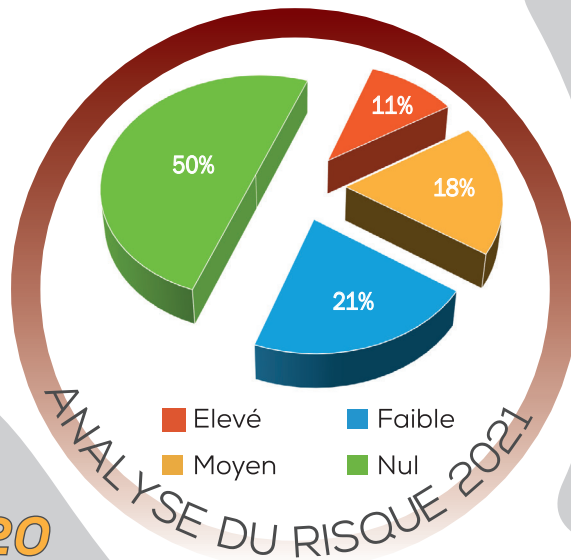
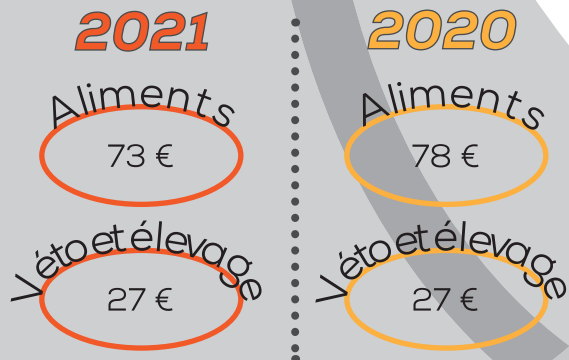


Produit brut total par brebis



3

LES CONSOMMATIONS DIRECTES PAR BREBIS



POUR CONCLURE...

En 2021, le cours des ovins continue sa progression du fait du déficit d'offre et atteint un niveau historique.

Bénéficiant d'un climat favorable, les résultats progressent mais restent très modestes. Alors que l'environnement économique et sociétal semble favorable à la production ovine, des freins entravent sa reprise : la consommation s'érode avec le pouvoir d'achat en recul.

La hausse du coût des matières premières pénalise l'économie du système, la prédation questionne sur le sens du métier et impacte la dynamique d'installation.

LES RESSOURCES

2.47 UMO dont 1.75 UTAF*
 36 ha dont 3 ha SCOP
 113 chèvres
 Capitaux : 266 300 €
 Endettement : 56 %
 TNG : 29 000 €

*Unité de Travail Agricole Familial


Coût de production et prix de vente : les clés de la rentabilité

(Echantillon Bourgogne Franche-Comté)

Caprins

5 LA RICHESSE DÉGAGÉE

Résultat courant par UTAF



2 LA MARGE BRUTE

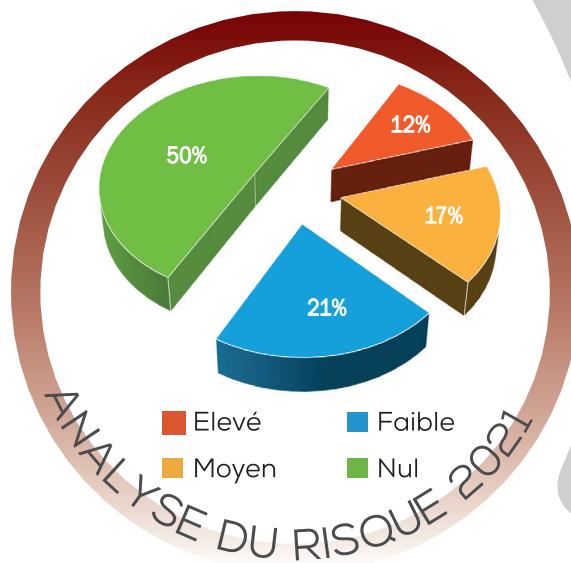
Produit brut total par chèvre



Aliments par chèvre

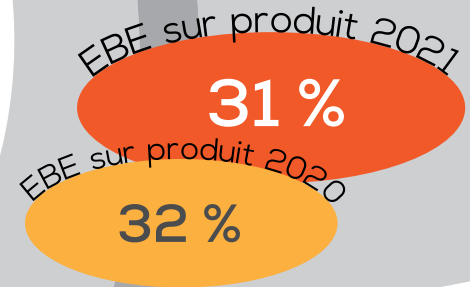


Frais vétérinaires et d'élevage par chèvre



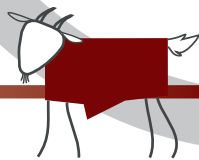
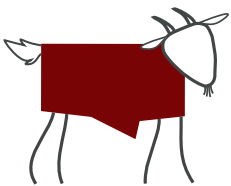
4 L'EBE

EBE (2021) = 51 800 €
 Annuités : 19 700 €
 Prélèvements privés : 27 200 €
 Solde de Trésorerie : 4 900 €



3 LES CONSOMMATIONS INDIRECTES (/Ha)

	2021	2020
Frais de mécanisation	896 €	855 €
Bâtiments	238 €	234 €
Foncier	132 €	129 €
Main-d'oeuvre	717 €	708 €
Frais financiers	56 €	57 €
Autres	579 €	562 €
TOTAL par Ha	2 618 €	2 545 €



POUR CONCLURE...

La demande en fromages ne cesse de croître, mais la production n'augmente pas aussi rapidement.

Le produit, bien qu'en croissance de 2%, peine à compenser l'évolution des charges engagées. En effet, les producteurs craignent souvent d'augmenter leur prix. Ils valorisent le litre de lait à 1,90 €, c'est le minimum à atteindre pour rémunérer le travail.

Vu le contexte, il est nécessaire de calculer son coût de production pour répercuter l'inflation sur les prix de vente.

LES RESSOURCES

1.32 UTAF*
169 ha dont 15 ha SCOP
148 UGB
79 vêlages

*Unité de Travail Agricole Familial

LA PRODUCTION

Produit brut total par UGB

2021 1 238 € 2020 1 212 €

Prix de vente moyen
des bovins

2021 1 440 €

LES CONSOMMATIONS DIRECTES (/UGB)

2021

Aliments
127 €




Vêto et élevage
93 €

2020

Aliments
124 €

Vêto et élevage
95 €

LES CONSOMMATIONS INDIRECTES (/Ha)

	2021	2020
TOTAL par Ha dont :	703 €	660 €
 Frais de mécanisation	352 €	338 €
 Bâtiments	57 €	57 €
 Foncier	102 €	102 €

LA RICHESSE DÉGAGÉE

Résultat courant par UTAF

2021 18 200 € 2020 17 000 €

LES RESSOURCES

1.32 UTAF*
196 ha dont 159 ha SCOP

*Unité de Travail Agricole Familial

LA PRODUCTION

Rendement blé
en Q par Ha

2021 30 Q

Prix du blé
en € par T

2021 420 €

Produit brut
total / ha

2021 1 283 €

LES CONSOMMATIONS DIRECTES (/Ha de SCOP)

2021

Amendements
81 €

Semences
129 €

Autres
24 €




2020

Amendements
86 €

Semences
121 €

Autres
23 €

LES CONSOMMATIONS INDIRECTES (/Ha de SAU)

	2021	2020
TOTAL par Ha dont :	784 €	773 €
 Frais de mécanisation	450 €	439 €
 Foncier	105 €	104 €
 Main-d'oeuvre	106 €	134 €

LA RICHESSE DÉGAGÉE

Résultat courant par UTAF

2021 39 900 € 2020 17 300 €

LES RESSOURCES

1.5 UTAF*
160 ha dont 34 ha COPJ
69 vaches laitières

*Unité de Travail Agricole Familial

LA PRODUCTION

Quantité de lait vendu



Prix du lait par 1 000 litres



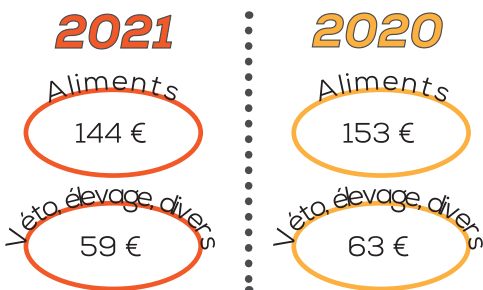
Lait produit par vache en litres



Produit brut total par 1 000 litres



LES CONSOMMATIONS DIRECTES (EN € PAR 1 000 L)



LES CONSOMMATIONS INDIRECTES (/Ha)

	2021	2020
TOTAL par Ha dont :	1 121 €	1 014 €
Frais de mécanisation	543 €	517 €
Bâtiments	95 €	93 €
Foncier	105 €	103 €

LA RICHESSE DÉGAGÉE

Résultat courant par UTAF



Réforme de la PAC 2023

Les grands changements :

Remplacement des DPB par une Aide de Base au Revenu (ABR) :

Convergence des ABR à hauteur de 85 % de la moyenne nationale à horizon 2026.

Remplacement de l'ABA et de l'ABL par une aide couplée bovine avec un montant supérieur et un montant de base :

Un montant supérieur de 110 € pour :

- les UGB mâles de plus de 16 mois dans la limite du nombre de vaches.
- les UGB femelles de race à viande de plus de 16 mois dans la limite de 2 fois le nombre de veaux.

Un montant de base de 60 € pour les autres bovins éligibles de 16 mois et plus dans la limite de 40 UGB.

Attention, il y a un plafond de 120 UGB et un chargement de 1.4 UGB / ha de surface fourragère.

Mise en place des écorégimes :

Un système d'écorégime se met en place pour remplacer le paiement vert avec 2 niveaux de rémunération :

- un niveau standard (60 €/ha),
- un niveau supérieur (82 €/ha).

Il y a 3 voies au choix pour y accéder :

- **La voie des pratiques** : diversification des cultures, maintien des PP non labourées et couverture végétale de l'inter-rang.
- **La voie de la certification environnementale** : Bio, HVE...
- **La voie des éléments et surfaces favorables à la biodiversité** : présence haies, mares, bosquets...

La conditionnalité se renforce

Avec la nouvelle BCAA7, mise en place de 2 critères cumulatifs :

=> **1 critère annuel** : portant sur au moins 35% des terres arables

- soit la culture principale est différente de la culture principale de l'année précédente
- soit la culture principale est suivie d'une culture secondaire
- dérogation possible de façon exceptionnelle à ce critère en 2023

=> **1 critère pluriannuel** : à compter de 2025, pour chaque parcelle, on doit constater que sur la campagne en cours et les trois campagnes précédentes :

- soit au moins deux cultures principales différentes sont présentes,
- soit une culture secondaire a été mise en place chaque année.

Il y a des exemptions pour les exploitations en bio, les exploitations avec 75% de surface en prairie ou 75% des terres arables en prairie et/ou jachère et/ou légumineuses.

Fiscalité

Mise à jour d'un nouveau barème fiscal et tranches d'imposition pour 2022 :

0 à 10 225 €	----- >	0 %
10 226 € à 26 070 €	---- >	11 %
26 071 € à 74 545 €	---- >	30 %
74 546 € à 160 336 €	-- >	41 %
160 337 € et plus	----- >	45 %

Le projet de loi de finance pour 2023 propose de modifier à nouveau ce barème en l'indexant sur l'inflation.

Poursuite de la suppression progressive de la taxe d'habitation :

Cet allègement bénéficie en 2022 à 65% des foyers. L'objectif est d'atteindre une suppression définitive pour tous les foyers fiscaux en 2023.

Projet de loi de finance pour 2023 :

Les revenus fonciers provenant de la location de logements pourraient être imposables à la flat tax de 30% sous conditions (durée de la location, encadrement du loyer, diagnostic de performances énergétiques).

Juridique

Registre national des Entreprises :

Dans une optique de modernisation et simplification des démarches incombant aux entreprises, la loi Pacte a instauré la création d'un registre unique entièrement dématérialisé venant remplacer les différents centres de formalités des entreprises existants (Chambre d'agriculture, Chambre des métiers et de l'artisanat, Urssaf ...).

A compter du 1^{er} janvier 2023, les CFE disparaissent. Désormais, toutes les formalités de création, modification et cessation seront déposées uniquement de façon dématérialisées sur le registre national des entreprises.

Précisions sur la limitation à 5 ans du statut de conjoint collaborateur depuis le 1^{er} janvier 2022 :

- Pour les conjoints qui avaient ce statut depuis plus de 5 ans au 1^{er} janvier 2022, le décompte du délai commence à cette date. Dès lors, ce statut peut encore être conservé jusqu'au 31 décembre 2026.
- Les personnes ayant eu ce statut par le passé, mais radiées avant 2022, pourront bénéficier d'un nouveau délai de 5 ans.

Ressources Humaines

Prime de partage de la valeur :

La Prime de Pouvoir d'Achat : la loi 2022-1158 du 16 août 2022 a instauré une nouvelle prime désormais intitulée « Prime de Partage de la Valeur » qui permet aux employeurs de verser aux salariés une prime exonérée d'impôt et de cotisations sociales.

Montant de la prime : plafonnée à 3 000 € (modulation possible selon certains critères)

Période de versement : entre le 1^{er} juillet 2022 et le 31 décembre 2023.

Mise en place de la prime : Une DUE (décision unilatérale de l'employeur) doit avoir été conclue et portée à la connaissance des salariés avant tout versement de la prime, la date de versement étant entendue comme la date de mise en paiement des salaires qui figure sur le bulletin de paie.

Patrimoine

Les taux des crédits immobiliers sont en hausse. Aujourd'hui, un taux moyen se négocie autour de 1,90 % sur 15 ans, 2,05 % sur 20 ans et 2,20 % sur 25 ans (*source meilleurtaux.com*). L'augmentation qui a commencé depuis quelques mois n'est pas prête de s'arrêter.

La problématique du taux d'usure :

Pour rappel, il s'agit du taux maximum tout compris (taux, assurances, garanties) fixé par la Banque de France. Celui-ci vient de remonter, au 1^{er} octobre, à 3,03 % pour les prêts d'une durée inférieure à 20 ans et à 3,05 % pour les emprunts sur 20 ans et plus (*source Boursorama du 11/10/22*), ce qui est plutôt une bonne nouvelle mais qui risque d'être de courte durée. Cela va permettre aux dossiers qui étaient refusés ou bloqués d'être revus et donc de pouvoir bénéficier d'un avis favorable.

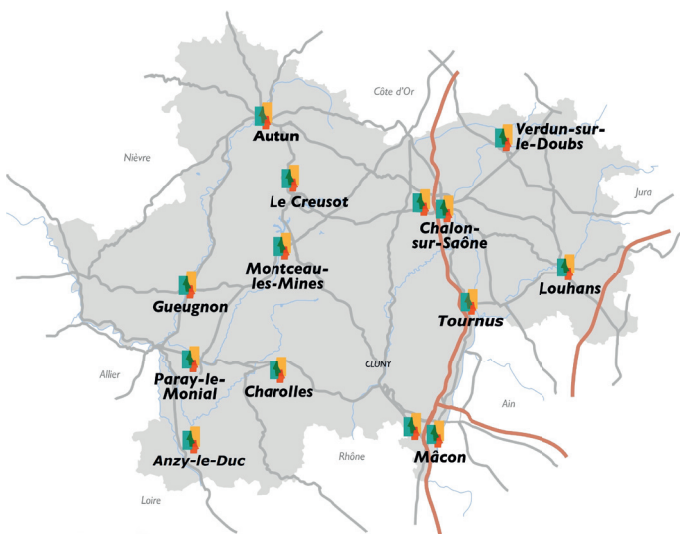
Cependant, les taux des banques continuent de monter et l'indice du taux d'usure étant valable 3 mois, nous risquons fortement de nous retrouver dans la même situation critique connue cet été.

En effet, avec un taux maximum de 3.05 % et un taux de base qui risque d'avoisiner les 2,50 %, la marge n'est pas suffisante pour pouvoir intégrer les assurances et les garanties.

En conclusion, obtenir un accord de prêt risque d'être une course contre la montre !

CERFRANCE

entreprendre, ensemble



Retrouvez-nous sur
cerfrance71.fr



03 85 210 800

contact@71.cerfrance.fr

*Des experts comptables,
des conseils fiables*

