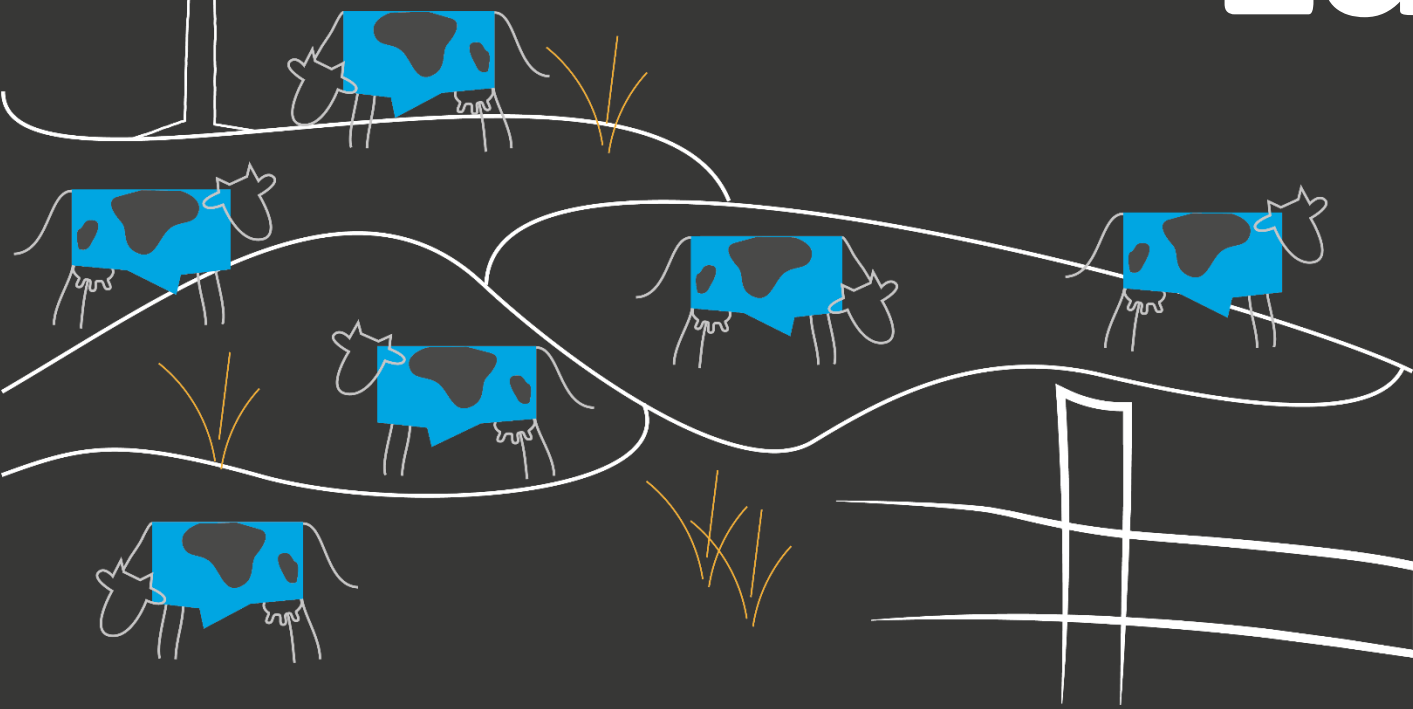


Bovins

Lait





2020 : Contexte mouvementé pour la filière laitière départementale

BREXIT Covid-19
Cultures
Sécheresse **2020** **Canicule**
Attentes
sociétales
Crise **PRIX DU LAIT**
Mix-produit **DEFICIT FOURRAGER**
laiterie



**2020 : Malgré un prix du lait rémunérateur,
le revenu recule fortement...**

364 €

Prix du lait 2020

- 7 €

17 300 €

Revenu par UTAF

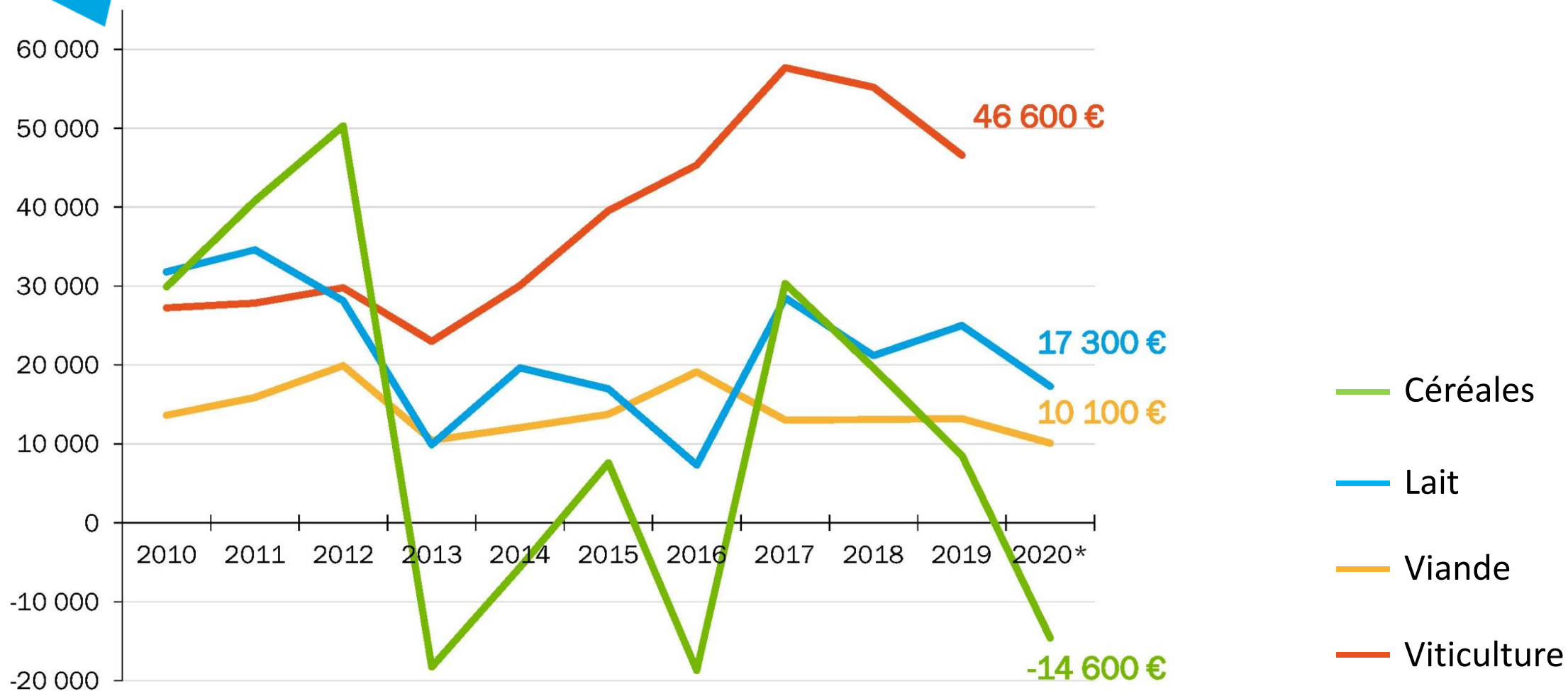
- 31 %

332 €

Prix d'équilibre

+ 5 €

2020 : Ferme 71, des revenus en baisse





... mais l'équilibre de trésorerie est assuré

EBE 2020 = 103 k€

**Prélèvements
privés
48 k€**

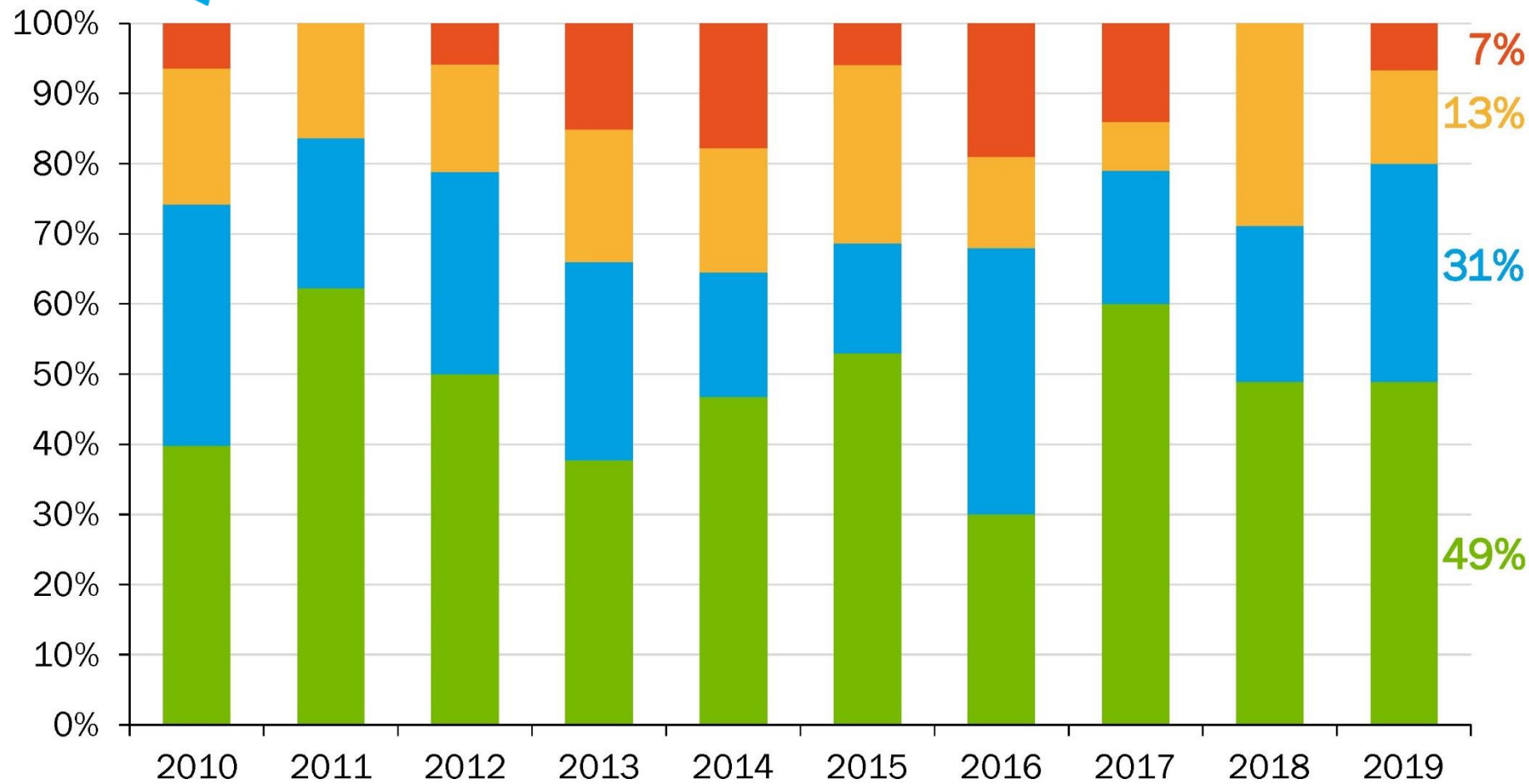


**Disponible
0 k€**

**Remboursement des emprunts
55 k€**



Un point de vigilance : les investissements



Analyse du risque :

- Nul
- Faible
- Moyen
- Elevé



Pour autant, investir et réussir sont compatibles

	Ensemble du groupe	Les « investisseurs »
Revenu / UTAF	25 000 €	24 100 €
% d'élevages avec revenu / UTAF > 30 k€	38 %	28 %
EBE / Produit brut	27 %	29 %
SAU / UMO	62 ha	68 ha
Lait / VL	7 200 l	8 300 l



Pour autant, investir et réussir sont compatibles

<i>Par 1 000 litres</i>	Ensemble du groupe	Les « investisseurs »
Mécanisation	99 €	103 €
Bâtiments	28 €	38 €
Frais financiers	8 €	11 €
Charges de structure totales	220 €	237 €
<i>dont amortissements</i>	64 €	80 €



Pour autant, investir et réussir sont compatibles

<i>Par 1 000 litres</i>	Ensemble du groupe	Les « investisseurs »
Remboursement de capital	62 €	80 €
Prélèvements privés	55 €	49 €
Prix d'équilibre	327 €	328 €
Taux d'endettement	53 %	56 %
Capitaux pour produire 1 000 litres de lait	1 220 €	1 365 €



Plusieurs chemins mènent à la réussite

Les clés d'un investissement réussi :



Respecter les équilibres économiques et financiers



Evaluer l'incidence des investissements sur le coût de production



Vérifier la cohérence de mes choix avec la stratégie de ma laiterie et les attentes sociétales



Un préalable à tout projet : l'efficacité économique



Un défi majeur : la transmission



A vous la parole ...